












































Bestand an Personenkraftwagen am 1. Januar 2011 gegenüber 1. Januar 2010 nach Marken

Marke	1. Januar 2011		1. Januar 2010	Veränderung gegenüber 1. Januar 2010 in %	
	Anzahl	Anteil in %		-	+
	1	2		4	5
 Alfa Romeo	165 915	0,4	166 124	-0,1	
 Audi	2 660 317	6,3	2 593 537		2,6
 BMW, Mini	2 936 552	6,9	2 845 288		3,2
 Chevrolet	213 316	0,5	197 716		7,9
 Chrysler, Jeep, Dodge	184 818	0,4	187 774	-1,6	
 Citroen	763 682	1,8	741 365		3,0
 Daihatsu	140 994	0,3	145 051	-2,8	
 Ferrari	6 204	0,0	5 920		4,8
 Fiat	1 191 147	2,8	1 190 103		0,1
 Ford	3 455 666	8,2	3 477 436	-0,6	
 General Motors	36 514	0,1	39 450	-7,4	
 Honda	521 573	1,2	519 905		0,3
 Hyundai	546 928	1,3	489 141		11,8
 Iveco	7 867	0,0	7 503		4,9
 Jaguar	49 359	0,1	47 740		3,4
 Kia	371 870	0,9	347 838		6,9
 Lada	23 014	0,1	21 849		5,3
 Lancia	55 969	0,1	59 240	-5,5	
 Land Rover	62 317	0,1	59 765		4,3
 Maserati	3 830	0,0	3 719		3,0
 Mazda	939 646	2,2	949 702	-1,1	
 Mercedes	3 922 560	9,3	3 861 295		1,6
 MG Rover, Austin	91 194	0,2	98 755	-7,7	
 Mitsubishi	503 509	1,2	513 425	-1,9	
 Nissan, Infiniti	837 704	2,0	837 359		0,0
 Opel	5 266 505	12,4	5 332 594	-1,2	
 Peugeot	1 259 716	3,0	1 246 667		1,0
 Porsche	164 882	0,4	155 059		6,3
 Proton	6 138	0,0	7 118	-13,8	
 Renault, Dacia	2 200 159	5,2	2 178 219		1,0
 Saab	66 429	0,2	68 551	-3,1	
 Sachsenring	33 726	0,1	34 846	-3,2	
 Seat	726 388	1,7	714 231		1,7
 Skoda	1 163 627	2,8	1 063 220		9,4
 Smart	342 576	0,8	327 427		4,6
 Ssangyong	6 044	0,0	6 174	-2,1	
 Subaru	125 222	0,3	124 244		0,8
 Suzuki	424 594	1,0	415 717		2,1
 Toyota, Lexus	1 360 092	3,2	1 346 396		1,0
 Volvo	425 270	1,0	421 004		1,0
 VW	8 951 486	21,2	8 804 299		1,7
Sonstige	86 244	0,2	84 861		1,4
Insgesamt	42 301 563	100,0	41 737 627		1,4